

Gebruik - Digitale spaarkaart / cadeaukaart / ticket / vouchers



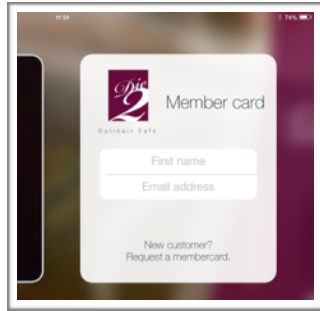
Aanvraag Member Card

Vraag hier je gratis member card aan!

Voornaam

E-mailadres

Maak aan



Stap 1:

Aanvragen digitale membercard.

- Consument vraagt aan www.walnutapp.com/stores
- Consument vraagt aan via uw iPad installatie
- Consument vraagt aan via iFrame op uw website

Stap 2:

Klant ontvangt zijn kaart in email applicatie.

Bij openen op:

iPhone - Klik op voeg toe in de email.

Kaart komt automatisch omhoog, klik op voeg toe.

Android - Klik op voeg toe in de email.


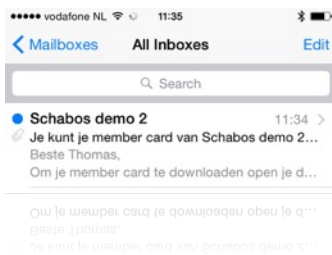
Webpagina met optie om PassWallet of kaart zelf te downloaden.

Kaart open na download automatisch in Telefoon.

PC - Klik op voeg toe in de email.

Webpagina met optie om de PDF van de kaart te downloaden opent.

Kaart is uit te printen na download.





Stap 3:

De spaar / cadeau / ticket / voucher kaart wordt bij uw lokatie(s) op de lockscreen van de telefoon getoond.

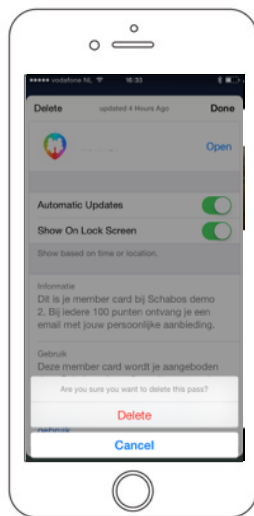
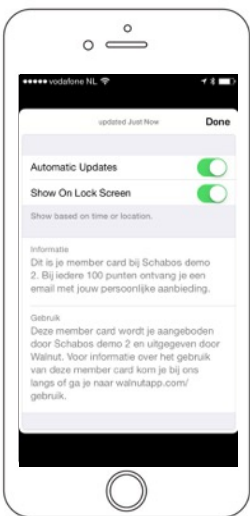
De klant ondervindt geen spam, geluid of trilling.

De kaart wordt eenvoudig getoond door deze te swipen.



Step 4:

Een voucher of cadeaukaart zal automatisch na inlevering updaten naar een tegoed, verlopen of ingeleverde kaart.



Step 5:

De klant is ten alle tijden in controle over het gebruik en de beschikbaarheid van haar kaarten.

Zij heeft ook de keuze deze te verwijderen via:

iPhone - applicatie (Passbook of Wallet) via de 'i' rechtsonder in op de kaart.

Android - applicatie (PassWallet) via de 'i' in het menu onderin of links.